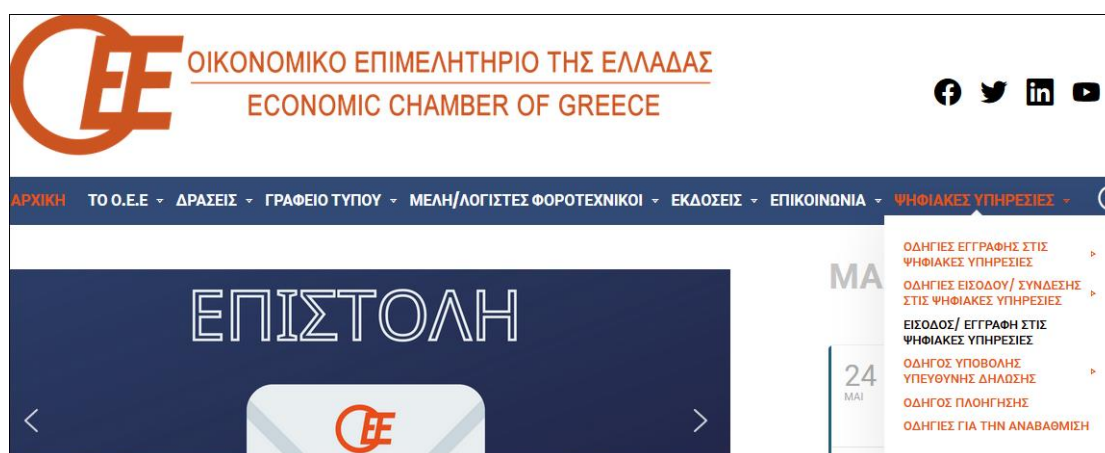


Οδηγός υποβολής της υπεύθυνης δήλωσης φυσικών προσώπων (λογιστών) μέσα από τις Ψηφιακές Υπηρεσίες του ΟΕΕ

Προκειμένου να υποβάλετε την υπεύθυνη δήλωση του άρθρου 8 του ν. 1599/1986 σύμφωνα με τον ν.4093/2012 (ΦΕΚ 222/Α/12-11-2012), πρέπει πρώτα να συνδεθείτε στις Ψηφιακές υπηρεσίες του ΟΕΕ από την κεντρική/αρχική μας ιστοσελίδα επιλέγοντας τις «ΨΗΦΙΑΚΕΣ ΥΠΗΡΕΣΙΕΣ» και στη συνέχεια την «ΕΓΓΡΑΦΗ/ΕΙΣΟΔΟΣ ΜΕΛΟΥΣ» όπως φαίνεται ακολούθως :



Στη συνέχεια επιλέγετε το «Είσοδος στις ψηφιακές υπηρεσίες»

Ψηφιακές υπηρεσίες

- Είσοδος στις ψηφιακές υπηρεσίες
- Εγγραφή φυσικού προσώπου στις ψηφιακές υπηρεσίες
- Εγγραφή νομικού προσώπου στις ψηφιακές υπηρεσίες
- Ενεργοποίηση Κλειδάριθμου
- Ξέχασα τον κωδικό μου

Μετά την είσοδο στο λογαριασμό σας στην κεντρική σελίδα εμφανίζονται εάν υπάρχουν τυχόν οφειλές προς το ΟΕΕ.

Ως οφειλές προς το ΟΕΕ λογίζονται οι :

- Η ετήσια συνδρομή μέλους ΟΕΕ
- Οφειλές από ανανεώσεις της άδειας λογιστή μέχρι και το 2012.

Σε περίπτωση που δεν υπάρχουν οι παραπάνω οφειλές για να μπορέσει να υποβληθεί η ΥΔ θα πρέπει αρχικά να εξοφληθούν με χρήση ταυτότητας πληρωμής τα παρακάτω είδη :

- ΑΝΑΓΚΑΙΑ ΕΚΠΑΙΔΕΥΣΗ ύψους 50€ και
- ΔΙΚΑΙΩΜΑ ΥΠΕΥΘΥΝΗΣ ΔΗΛΩΣΗΣ ύψους 15€

Για την ΑΝΑΓΚΑΙΑ ΕΚΠΑΙΔΕΥΣΗ πρέπει να πλοηγηθείτε στην οριζόντια μπάρα στην επιλογή «**Αιτήσεις/Εκπαιδεύσεις**» και να επιλέξετε το υλικό του έτους για το οποίο θα υποβάλετε ΥΔ.

Κεντρική Σελίδα Υπεύθυνες Δηλώσεις Συνεργαζόμενες Τράπεζες Βεβαιώσεις Αιτήσεις/Εκπαιδεύσεις

Οικονομικό Επιμελητήριο της Ελλάδας

Καλώς ήρθατε στις ψηφιακές υπηρεσίες

Ενημέρωση Οφειλών Μελών - Λογιστών

Δεν υπάρχουν οφειλές προς το Οικονομικό Επιμελητήριο της Ελλάδας.

ΑΝΑΓΚΑΙΑ ΕΚΠΑΙΔΕΥΣΗ

- Εκπαιδευτικό Υλικό 2018
- Εκπαιδευτικό Υλικό 2019
- Εκπαιδευτικό Υλικό 2020
- Εκπαιδευτικό Υλικό 2021
- Εκπαιδευτικό Υλικό 2022**

ΑΝΑΒΑΘΜΙΣΗ

- Αίτηση Αναβάθμισης
- Υλικό Αναβάθμισης- Περιβάλλον Αξιολόγησης Σεμιναρίων Αναβάθμισης
- Αίτηση εγγραφής στο Μητρώο Αξιολογητών

Στη σελίδα αυτή θα βρείτε το σύνδεσμο που θα σας εμφανίσει σε αναδυόμενο παράθυρο αρχείο κατάληξης pdf με την **ταυτότητα οφειλής** για το ποσό των 50€.

Εκπαιδευτικό Υλικό 2022

- Δικαίωμα Αναγκαίας Εκπαίδευσης 2022 50.0€

⚠️ Να έχετε υπόψη σας ότι οι πληρωμές μέσω ΔΙΑΣ εμφανίζονται στο σύστημα εντός 3 εργασίμων ημερών.

[Πατήστε εδώ για να εξοφλήσετε τις οφειλές σας για 'Δικαίωμα Αναγκαίας Εκπαίδευσης 2022'](#)

Για το δικαίωμα υποβολής της υπεύθυνης δήλωσης επιλέγετε «Υπεύθυνες Δηλώσεις»:

Κεντρική Σελίδα **Υπεύθυνες Δηλώσεις** Συνεργαζόμενες Τράπεζες Αιτήσεις/Εκπαιδεύσεις

Υπεύθυνες Δηλώσεις

Στη σελίδα αυτή κάτω από τον πίνακα των συνεργαζόμενων τραπεζών θα βρείτε το σύνδεσμο που θα σας εμφανίσει σε αναδυόμενο παράθυρο αρχείο κατάληξης pdf με την **ταυτότητα οφειλής** για το ποσό των 15€.

Υπεύθυνες Δηλώσεις

ΗΛΕΚΤΡΟΝΙΚΗ ΥΠΟΒΟΛΗ ΤΗΣ ΥΠΕΥΘΥΝΗΣ ΔΗΛΩΣΗΣ ΓΙΑ ΤΟ ΕΤΟΣ 2022

Για την υποβολή της υπεύθυνης δήλωσης του 2022 είναι υποχρεωτικές οι παρακάτω ενέργειες:

1. Πρόσβαση και μεταφόρτωση του υλικού της αναγκαίας εκπαίδευσης.
2. Εξόφληση των 15€ μέσω ηλεκτρονικής πληρωμής σε όλες τις συνεργαζόμενες τράπεζες.

Προσοχή

Απαραίτητη προϋπόθεση για την πληρωμή στα καταστήματα των παρακάτω συνεργαζόμενων τραπεζών είναι η τήρηση τραπεζικού λογαριασμού.

Στην Alpha Bank μπορείτε να προσέλθετε χωρίς να τηρείτε τραπεζικό λογαριασμό.

ΠΙΝΑΚΑΣ ΣΥΝΕΡΓΑΖΟΜΕΝΩΝ ΤΡΑΠΕΖΩΝ

Κωδικός Τράπεζας Εντολέα	BIC Τράπεζας Εντολέα	Επωνυμία Τράπεζας Εντολέα	Κατάστημα	Internet Banking	Phone Banking
011	ETHNGRAA	ΕΘΝΙΚΗ ΤΡΑΠΕΖΑ	✓	✓	✓
014	CRBAGRAA	ALPHA BANK	✓	✓	✓
015	GHBAGRAA	ΓΕΝΙΚΗ ΤΡΑΠΕΖΑ	✓		
016	ATTIGRAA	ΤΡΑΠΕΖΑ ΑΤΤΙΚΗΣ	✓	✓	
017	PIRBGRAA	ΤΡΑΠΕΖΑ ΠΕΙΡΑΙΩΣ	✓	✓	
026	ERBKGRAA	EUROBANK	✓	✓	✓
049	PNELGRAA	ΠΑΝΕΛΛΗΝΙΑ ΤΡΑΠΕΖΑ	✓	✓	
069	STXAGRA1	ΣΥΝΕΤΑΙΡΙΣΤΙΚΗ ΤΡΑΠΕΖΑ ΧΑΝΙΩΝ	✓	✓	
071	MIDLGRAA	HSBC BANK		✓	
075	STIOGR21	ΣΥΝΕΤΑΙΡΙΣΤΙΚΗ ΤΡΑΠΕΖΑ ΗΠΕΙΡΟΥ	✓	✓	
084	CITIGRAA	CITIBANK	✓		✓
087	STRGGRA1	ΠΑΓΚΡΗΤΙΑ ΣΥΝΕΤΑΙΡΙΣΤΙΚΗ ΤΡΑΠΕΖΑ	✓	✓	
088	STEOGR21	ΣΥΝΕΤΑΙΡΙΣΤΙΚΗ ΤΡΑΠΕΖΑ ΕΒΡΟΥ	✓		
089	STKAGRA1	ΣΥΝΕΤΑΙΡΙΣΤΙΚΗ ΤΡΑΠΕΖΑ ΚΑΡΔΙΤΣΑΣ	✓	✓	
091	STTKGR21	ΣΥΝΕΤΑΙΡΙΣΤΙΚΗ ΤΡΑΠΕΖΑ ΘΕΣΣΑΛΙΑΣ	✓		
092	STKPGRA1	ΣΥΝΕΤΑΙΡΙΣΤΙΚΗ ΤΡΑΠΕΖΑ ΠΕΛΟΠΟΝΝΗΣΟΥ	✓	✓	✓
094	STPIGR21	ΣΥΝΕΤΑΙΡΙΣΤΙΚΗ ΤΡΑΠΕΖΑ ΠΙΕΡΙΑΣ	✓		
095	STDRGR21	ΣΥΝΕΤΑΙΡΙΣΤΙΚΗ ΤΡΑΠΕΖΑ ΔΡΑΜΑΣ	✓		
099	COESGR21	ΣΥΝΕΤΑΙΡΙΣΤΙΚΗ ΤΡΑΠΕΖΑ ΣΕΡΡΩΝ	✓	✓	



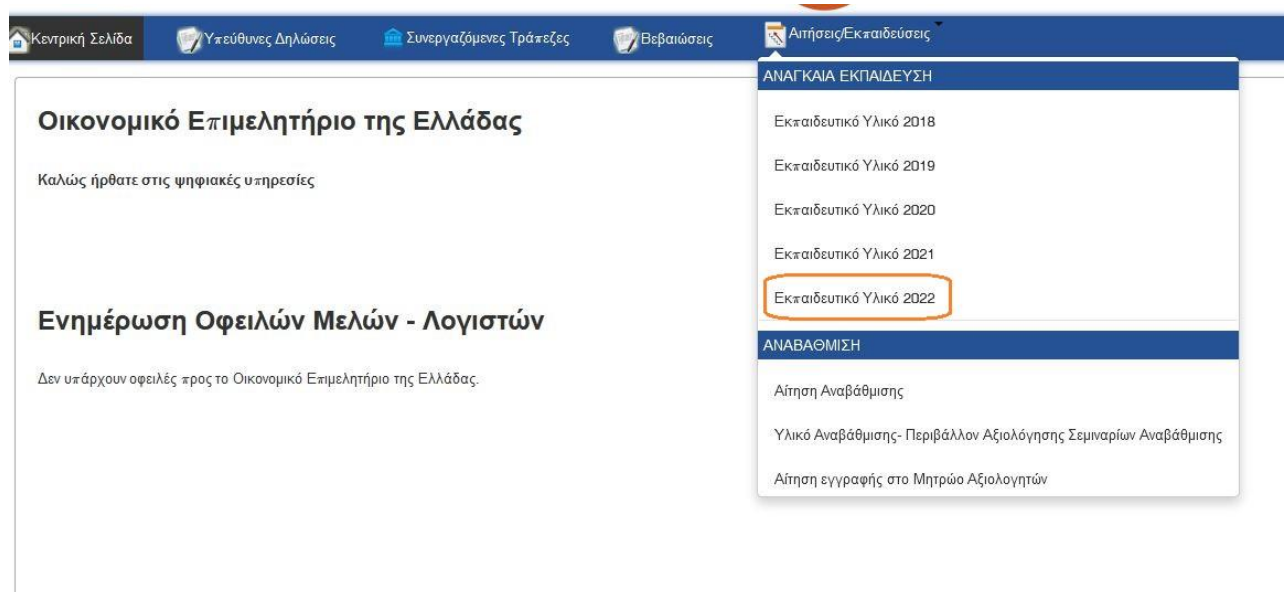
Να έχετε υπόψη σας ότι οι πληρωμές μέσω ΔΙΑΣ εμφανίζονται στο σύστημα εντός 3 εργασίμων ημερών.

[Πατήστε εδώ για να εξοφλήσετε την οφειλή της υπεύθυνης δήλωσης του 2022](#)

Για να σας εμφανιστεί η φόρμα υποβολής της υπεύθυνης δήλωσης πρέπει να έχουν προηγηθεί

- η εξόφληση των δύο παραπάνω ειδών και
- η «ενημέρωση» της εφαρμογής του ΟΕΕ για τις συγκεκριμένες κινήσεις.

Μετά το απαιτούμενο χρονικό διάστημα για την «ενημέρωση» των πληρωμών πραγματοποιείτε είσοδο στο λογαριασμό σας και επιλέγετε «Αιτήσεις/Εκπαιδεύσεις» και το **Εκπαιδευτικό Υλικό** του έτους για το οποίο θα υποβάλετε ΥΔ και πληρώσατε το ποσό των 50€.



The screenshot shows the website interface for the 'Οικονομικό Επιμελητήριο της Ελλάδας'. The top navigation bar includes links for 'Κεντρική Σελίδα', 'Υπεύθυνες Δηλώσεις', 'Συνεργαζόμενες Τράπεζες', 'Βεβαιώσεις', and 'Αιτήσεις/Εκπαιδεύσεις'. The main content area displays the title 'Οικονομικό Επιμελητήριο της Ελλάδας' and the message 'Καλώς ήρθατε στις ψηφιακές υπηρεσίες'. Below this, there is a section titled 'Ενημέρωση Οφειλών Μελών - Λογιστών' with the note 'Δεν υπάρχουν οφειλές προς το Οικονομικό Επιμελητήριο της Ελλάδας'. A dropdown menu is open under 'Αιτήσεις/Εκπαιδεύσεις', showing two main categories: 'ΑΝΑΓΚΑΙΑ ΕΚΠΑΙΔΕΥΣΗ' and 'ΑΝΑΒΑΘΜΙΣΗ'. Under 'ΑΝΑΓΚΑΙΑ ΕΚΠΑΙΔΕΥΣΗ', there are five options for educational materials from 2018 to 2022, with 'Εκπαιδευτικό Υλικό 2022' highlighted by an orange box. Under 'ΑΝΑΒΑΘΜΙΣΗ', there are three options: 'Αίτηση Αναβάθμισης', 'Υλικό Αναβάθμισης- Περιβάλλον Αξιολόγησης Σεμιναρίων Αναβάθμισης', and 'Αίτηση εγγραφής στο Μητρώο Αξιολογητών'.

Στη σελίδα πλέον εμφανίζεται το εκπαιδευτικό υλικό, **μέρος ή το σύνολο** του οποίου, είναι απαραίτητο να **κάνετε λήψη** για να σας επιτραπεί να υποβάλετε την υπεύθυνη δήλωση.

ΠΡΟΣΟΧΗ : Τα αρχεία στην κατηγορία βίντεο είναι συμπιεσμένα. Για να γίνει η προβολή αυτών είναι απαραίτητο να ολοκληρωθεί πρώτα η λήψη τους και η αποσυμπίεση τους με χρήση σχετικής εφαρμογής όπως είναι για παράδειγμα η εφαρμογή 7zip.

Εκπαιδευτικό Υλικό 2022

❗ Η ΑΕ_2022 έχει εξοφληθεί.

Το εκπαιδευτικό υλικό για το 2022 θα αναρτάται σταδιακά.

Εκπαιδευτικό Υλικό

ΘΕΜΑΤΑ ΓΕΜΗ

ΖΩΝΤΑΝΗ ΜΕΤΑΔΟΣΗ

1. ΘΕΜΑΤΑ ΓΕΜΗ

ΤΡΟΠΟΙ ΡΥΘΜΙΣΗΣ ΟΦΕΙΛΩΝ ΓΙΑ ΕΤΑΙΡΙΕΣ ΚΑΙ ΦΥΣΙΚΑ ΠΡΟΣΩΠΑ

VIDEO

1. ΤΡΟΠΟΙ ΡΥΘΜΙΣΗΣ ΟΦΕΙΛΩΝ ΓΙΑ ΕΤΑΙΡΙΕΣ ΚΑΙ ΦΥΣΙΚΑ ΠΡΟΣΩΠΑ 1
2. ΤΡΟΠΟΙ ΡΥΘΜΙΣΗΣ ΟΦΕΙΛΩΝ ΓΙΑ ΕΤΑΙΡΙΕΣ ΚΑΙ ΦΥΣΙΚΑ ΠΡΟΣΩΠΑ 2
3. ΤΡΟΠΟΙ ΡΥΘΜΙΣΗΣ ΟΦΕΙΛΩΝ ΓΙΑ ΕΤΑΙΡΙΕΣ ΚΑΙ ΦΥΣΙΚΑ ΠΡΟΣΩΠΑ 3
4. ΤΡΟΠΟΙ ΡΥΘΜΙΣΗΣ ΟΦΕΙΛΩΝ ΓΙΑ ΕΤΑΙΡΙΕΣ ΚΑΙ ΦΥΣΙΚΑ ΠΡΟΣΩΠΑ 4

ΦΟΡΟΣ ΠΡΟΣΤΙΘΕΜΕΝΗΣ ΑΞΙΑΣ

ΣΗΜΕΙΩΣΕΙΣ

Μετά τη λήψη μέρους ή όλων των αρχείων του εκπαιδευτικού υλικού του τρέχοντος έτους επιλέγετε «Υπεύθυνες Δηλώσεις».

Στην περίπτωση που δεν έχει προηγηθεί η **λήψη** μέρους τουλάχιστον από το εκπαιδευτικό υλικό η εφαρμογή θα σας προτρέψει να επιστρέψετε στο **Εκπαιδευτικό Υλικό** για να κάνετε λήψη

Υπεύθυνες Δηλώσεις

Πατήστε εδώ για να μεταβείτε στο εκπαιδευτικό υλικό

Στην περίπτωση που έχετε κάνει λήψη αρχείων εμφανίζεται η παρακάτω εικόνα

Υπεύθυνες Δηλώσεις

Επιλέξτε μια από τις παρακάτω υπεύθυνες δηλώσεις:

- Εταίρος/μέτοχος
- Μισθωτός
- Ελεύθερος Επαγγελματίας

Ανάλογα την επαγγελματική ιδιότητα που έχετε επιλέγετε τον αντίστοιχο σύνδεσμο.

1. Εταίρος / μέτοχος

Υπεύθυνες Δηλώσεις

Επιλέξτε μια από τις παρακάτω υπεύθυνες δηλώσεις:

- Εταίρος/μέτοχος
- Μισθωτός
- Ελεύθερος Επαγγελματίας

Ως εταίρος / μέτοχος η φόρμα που εμφανίζεται έχει προ συμπληρωμένα ορισμένα προσωπικά σας στοιχεία από το προφίλ σας, τα οποία **μπορείτε να αλλάξετε** επιλέγοντας το αντίστοιχο πεδίο, και κάποια στοιχεία που σας ζητώνται.

Αυτά είναι ο **ΑΜΚΑ** σας

ΑΜΚΑ

ΑΜΚΑ

Και η **επωνυμία** και ο **ΑΦΜ** της εταιρίας στην οποία είστε εταίρος μέτοχος.

ΠΡΟΣΟΧΗ! ΠΡΕΠΕΙ ΝΑ ΔΗΛΩΣΕΤΕ ΤΑ ΣΤΟΙΧΕΙΑ (ΕΠΩΝΥΜΙΑ, ΑΦΜ ΕΤΑΙΡΕΙΑΣ) ΟΛΩΝ ΤΩΝ ΕΤΑΙΡΕΙΩΝ ΣΤΙΣ ΟΠΟΙΕΣ ΕΙΣΤΕ ΕΤΑΙΡΟΣ.

1. Είμαι εταίρος/μέτοχος στην εταιρεία με την επωνυμία (ΑΦΜ ΕΤΑΙΡΙΑΣ)
και είμαι εξουσιοδοτημένος να διενεργώ για λογαριασμό της εταιρείας όλες τις πράξεις που ανάγονται στο αντικείμενο εργασιών του λογιστή φοροτεχνικού [+ Προσθήκη εταιρείας](#)

2. Δεν έχω καταδικασθεί αμετακλήτως για τα αδικήματα που αναφέρονται στο άρθρο 14 του π.δ. 340/1998, όπως ισχύει
3. Δεν έχω υποπέσει σε πειθαρχικό παράπτωμα του Κώδικα Δεοντολογίας των λογιστών-φοροτεχνικών
4. Έχω παρακολουθήσει την αναγκαία εκπαίδευση και έχω κατεβάσει τα σχετικά αρχεία.

ΠΡΟΣΟΧΗ

- Σε περίπτωση που έχετε την ιδιότητα του ΕΤΑΙΡΟΥ σε **παραπάνω από μία εταιρείες** μπορείτε με την επιλογή **Προσθήκη εταιρείας** να προσθέσετε τα απαραίτητα στοιχεία για τις πρόσθετες εταιρείες.
- Σε περίπτωση που δηλώνετε ΕΤΑΙΡΟΣ σε **εταιρεία παροχής λογιστικών εργασιών** Θα πρέπει να υποβάλλετε υπεύθυνη δήλωση και από την πλευρά της εταιρείας για να είστε πλήρως καλυμμένοι.

Μετά τη συμπλήρωση των στοιχείων επιλέγετε «**Υποβολή**» ολοκληρώνοντας τη διαδικασία.

1. Είμαι εταίρος/μέτοχος στην εταιρεία με την επωνυμία (ΑΦΜ)

και είμαι εξουσιοδοτημένος να διενεργώ για λογαριασμό της εταιρείας όλες τις πράξεις που ανάγονται στο αντικείμενο εργασιών του λογιστή φοροτεχνικού

2. Δεν έχω καταδικασθεί αμετακλήτως για τα αδικήματα που αναφέρονται στο άρθρο 14 του π.δ. 340/1998, όπως ισχύει
3. Δεν έχω υποπέσει σε πειθαρχικό παράπτωμα του Κώδικα Δεοντολογίας των λογιστών-φοροτεχνικών
4. Έχω παρακολουθήσει την αναγκαία εκπαίδευση και έχω κατεβάσει τα σχετικά αρχεία.

2. Μισθωτός



Υπεύθυνες Δηλώσεις

Επιλέξτε μια από τις παρακάτω υπεύθυνες δηλώσεις:

- Εταίρος/μέτοχος
- **Μισθωτός**
- Ελεύθερος Επαγγελματίας

Ως μισθωτός η φόρμα που εμφανίζεται έχει προ συμπληρωμένα κάποια προσωπικά σας στοιχεία από το προφίλ σας, τα οποία μπορείτε να αλλάξετε επιλέγοντας το αντίστοιχο πεδίο, και κάποια στοιχεία που σας ζητώνται.

Αυτά είναι ο **ΑΜΚΑ** και ο **ΑΜΑ** σας

ΑΜΚΑ	ΑΜΑ
<input type="text" value="ΑΜΚΑ"/>	<input type="text" value="ΑΜΑ"/>
Διεύθυνση Κατοικίας	
Πόλη	Οδός

Και τα στοιχεία της εταιρίας στην οποία είστε μισθωτός

ΠΡΟΣΟΧΗ! ΠΡΕΠΕΙ ΝΑ ΔΗΛΩΣΕΤΕ ΤΑ ΣΤΟΙΧΕΙΑ (ΕΠΩΝΥΜΙΑ, ΑΦΜ, ΑΜΑ ΕΡΓΟΔΟΤΗ) ΟΛΩΝ ΤΩΝ ΕΤΑΙΡΕΙΩΝ ΣΤΙΣ ΟΠΟΙΕΣ ΕΡΓΑΖΕΣΤΕ.

1. Ασκώ το επάγγελμα του λογιστή φοροτεχνικού ως μισθωτός στην Εταιρία με την επωνυμία

(ΑΦΜ Εταιρείας:

Αριθμός Μητρώου Εργοδότη:

2. Δεν έχω καταδικασθεί αμετακλήτως για τα αδικήματα που αναφέρονται στο άρθρο 14 του π.δ. 340/1998, όπως ισχύει
 3. Δεν έχω υποπέσει σε πειθαρχικό παράπτωμα του Κώδικα Δεοντολογίας των λογιστών-φοροτεχνικών
 4. Έχω παρακολουθήσει την αναγκαία εκπαίδευση και έχω κατεβάσει τα σχετικά αρχεία.

ΠΡΟΣΟΧΗ

Σε περίπτωση που είστε μισθωτός σε παραπάνω από μια εταιρία είναι απαραίτητο να επιλέξετε **Προσθήκη εταιρίας** με το σύμβολο της πρόσθεσης ώστε να μπορέσετε να δηλώσετε τις επιπλέον εταιρείες.

ΠΡΟΣΟΧΗ! ΠΡΕΠΕΙ ΝΑ ΔΗΛΩΣΕΤΕ ΤΑ ΣΤΟΙΧΕΙΑ (ΕΠΩΝΥΜΙΑ, ΑΦΜ, ΑΜΑ ΕΡΓΟΔΟΤΗ) ΟΛΩΝ ΤΩΝ ΕΤΑΙΡΕΙΩΝ ΣΤΙΣ ΟΠΟΙΕΣ ΕΡΓΑΖΕΣΤΕ.

1. Ασκώ το επάγγελμα του λογιστή φοροτεχνικού ως μισθωτός στην Εταιρία με την επωνυμία

(ΑΦΜ Εταιρείας:

Αριθμός Μητρώου Εργοδότη:

2. Δεν έχω καταδικασθεί αμετακλήτως για τα αδικήματα που αναφέρονται στο άρθρο 14 του π.δ. 340/1998, όπως ισχύει
 3. Δεν έχω υποπέσει σε πειθαρχικό παράπτωμα του Κώδικα Δεοντολογίας των λογιστών-φοροτεχνικών
 4. Έχω παρακολουθήσει την αναγκαία εκπαίδευση και έχω κατεβάσει τα σχετικά αρχεία.

Επιλέγοντας **Προσθήκη εταιρίας** θα σας επιτραπεί η δήλωση των στοιχείων για την επόμενη εταιρία.

Είναι απαραίτητο και μπορείτε να επαναλάβετε τη διαδικασία προσθήκης εταιριών για όλες τις εταιρίες από τις οποίες μισθοδοτείστε ώστε να μην αντιμετωπίσετε προβλήματα με τις λογιστικές εργασίες που έχετε να πραγματοποιήσετε. Μετά τη συμπλήρωση των στοιχείων επιλέγετε «**Υποβολή**» ολοκληρώνοντας τη διαδικασία.

ΠΡΟΣΟΧΗ! ΠΡΕΠΕΙ ΝΑ ΔΗΛΩΣΕΤΕ ΤΑ ΣΤΟΙΧΕΙΑ (ΕΠΩΝΥΜΙΑ, ΑΦΜ, ΑΜΑ ΕΡΓΟΔΟΤΗ) ΟΛΩΝ ΤΩΝ ΕΤΑΙΡΕΙΩΝ ΣΤΙΣ ΟΠΟΙΕΣ ΕΡΓΑΣΣΕΤΕ.

1. Ασκώ το επάγγελμα του λογιστή φοροτεχνικού ως μισθωτός στην Εταιρία με την επωνυμία

(ΑΦΜ Εταιρείας:

Αριθμός Μητρώου Εργοδότη:)

- Ασκώ το επάγγελμα του λογιστή φοροτεχνικού ως μισθωτός στην Εταιρία με την επωνυμία

(ΑΦΜ Εταιρείας:

Αριθμός Μητρώου Εργοδότη: Προσθήκη εταιρείας Αφαίρεση εταιρείας Προσθήκη εταιρείας

2. Δεν έχω καταδικασθεί αμετακλήτως για τα αδικήματα που αναφέρονται στο άρθρο 14 του π.δ. 340/1998, όπως ισχύει
3. Δεν έχω υποπέσει σε πειθαρχικό παράπτωμα του Κώδικα Δεοντολογίας των λογιστών-φοροτεχνικών
4. Έχω παρακολουθήσει την αναγκαία εκπαίδευση και έχω καταβάλει τα σχετικά αρχεία.

ΠΡΟΣΟΧΗ! ΠΡΕΠΕΙ ΝΑ ΔΗΛΩΣΕΤΕ ΤΑ ΣΤΟΙΧΕΙΑ (ΕΠΩΝΥΜΙΑ, ΑΦΜ, ΑΜΑ ΕΡΓΟΔΟΤΗ) ΟΛΩΝ ΤΩΝ ΕΤΑΙΡΕΙΩΝ ΣΤΙΣ ΟΠΟΙΕΣ ΕΡΓΑΣΣΕΤΕ.

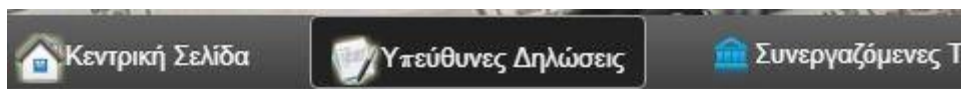
1. Ασκώ το επάγγελμα του λογιστή φοροτεχνικού ως μισθωτός στην Εταιρία με την επωνυμία

(ΑΦΜ Εταιρείας:

Αριθμός Μητρώου Εργοδότη: Προσθήκη εταιρείας

2. Δεν έχω καταδικασθεί αμετακλήτως για τα αδικήματα που αναφέρονται στο άρθρο 14 του π.δ. 340/1998, όπως ισχύει
3. Δεν έχω υποπέσει σε πειθαρχικό παράπτωμα του Κώδικα Δεοντολογίας των λογιστών-φοροτεχνικών
4. Έχω παρακολουθήσει την αναγκαία εκπαίδευση και έχω καταβάλει τα σχετικά αρχεία.

3. Ελεύθερος Επαγγελματίας



Υπεύθυνες Δηλώσεις

Επιλέξτε μια από τις παρακάτω υπεύθυνες δηλώσεις:

- Εταίρος/μέτοχος
- Μισθωτός
- **Ελεύθερος Επαγγελματίας**

Ως ελεύθερος επαγγελματίας η φόρμα που εμφανίζεται έχει προ συμπληρωμένα κάποια προσωπικά σας στοιχεία από τη καρτέλα σας, τα οποία μπορείτε να αλλάξετε επιλέγοντας το αντίστοιχο πεδίο, και κάποια στοιχεία που σας ζητώνται.

Αυτά είναι ο **ΑΜΚΑ** σας και ο **ΚΑΔ**.

ΑΜΚΑ Τηλέφωνο

Διεύθυνση Έδρας

Πόλη Οδός Αριθμός ΤΚ

Τηλέφωνο 2 Δ/ση Ηλεκτρ. Ταχυδρομείου (Email)

1. Εργάζομαι ως ελεύθερος επαγγελματίας με δραστηριότητα (ΚΑΔ)

2. Δεν έχω καταδικασθεί αμετακλήτως για τα αδικήματα που αναφέρονται στο άρθρο 14 του π.δ. 340/1998, όπως ισχύει

3. Δεν έχω υποπέσει σε πειθαρχικό παράπτωμα του Κώδικα Δεοντολογίας των λογιστών-φοροτεχνικών

4. Έχω παρακολουθήσει την αναγκαία εκπαίδευση και έχω κατεβάσει τα σχετικά αρχεία.

ΠΡΟΣΟΧΗ

Ο ΚΑΔ που δηλώνετε πρέπει να είναι **ενεργός**, και να συγκαταλέγεται στους **ΚΑΔ λογιστικών εργασιών** σε διαφορετική περίπτωση η δήλωση χαρακτηρίζεται ως **ψευδής**.

Μετά τη συμπλήρωση των στοιχείων επιλέγετε «**Υποβολή**» ολοκληρώνοντας τη διαδικασία.

ΑΜΚΑ Τηλέφωνο

Διεύθυνση Έδρας

Πόλη Οδός Αριθμός ΤΚ

Τηλέφωνο 2 Δ/ση Ηλεκτρ. Ταχυδρομείου (Email)

1. Εργάζομαι ως ελεύθερος επαγγελματίας με δραστηριότητα (ΚΑΔ)

2. Δεν έχω καταδικασθεί αμετακλήτως για τα αδικήματα που αναφέρονται στο άρθρο 14 του π.δ. 340/1998, όπως ισχύει

3. Δεν έχω υποπέσει σε πειθαρχικό παράπτωμα του Κώδικα Δεοντολογίας των λογιστών-φοροτεχνικών

4. Έχω παρακολουθήσει την αναγκαία εκπαίδευση και έχω κατεβάσει τα σχετικά αρχεία.

Μπορείτε να υποβάλλετε δήλωση με παραπάνω από μία ιδιότητες για παράδειγμα και ως μισθωτός και ως ελεύθερος επαγγελματίας.

Μετά την **επιτυχή υποβολή** της υπεύθυνης δήλωσης ο ΑΦΜ σας θα ενεργοποιηθεί στην ΑΑΔΕ :

- Την επόμενη **εργάσιμη** ημέρα εφόσον η δήλωση υποβληθεί μέχρι την 13:00 τις καθημερινές
- Σε **δύο εργάσιμες** ημέρες εφόσον η δήλωση υποβληθεί μετά την 13:00 καθημερινές ή οποιαδήποτε στιγμή στις ημέρες Σάββατο, Κυριακή καθώς και στις αργίες.